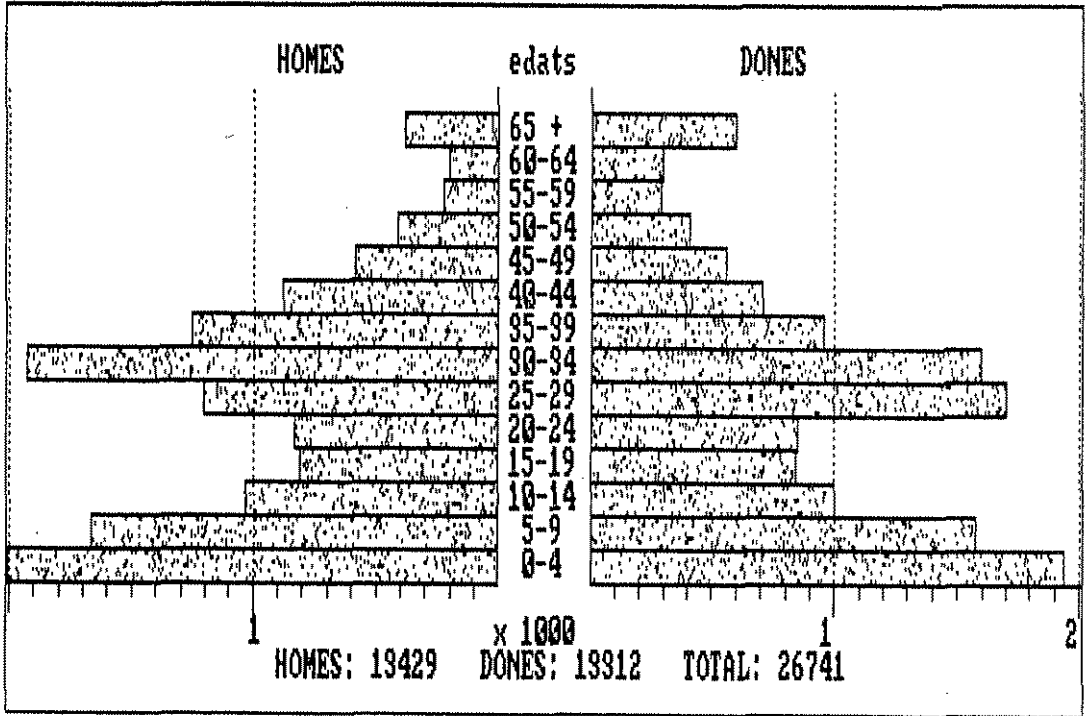


ANNEXOS

PIRAMIDE DE POBLACIÓ

Població: Bellvitge

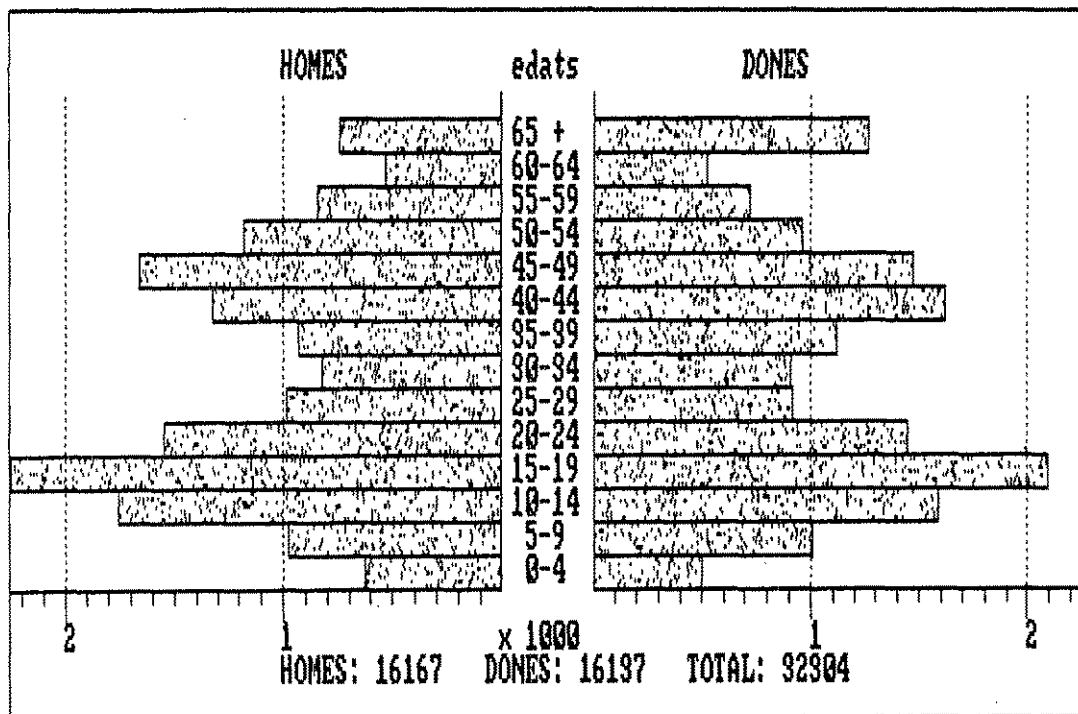
Any: 1974



PIRAMIDE DE POBLACIÓ

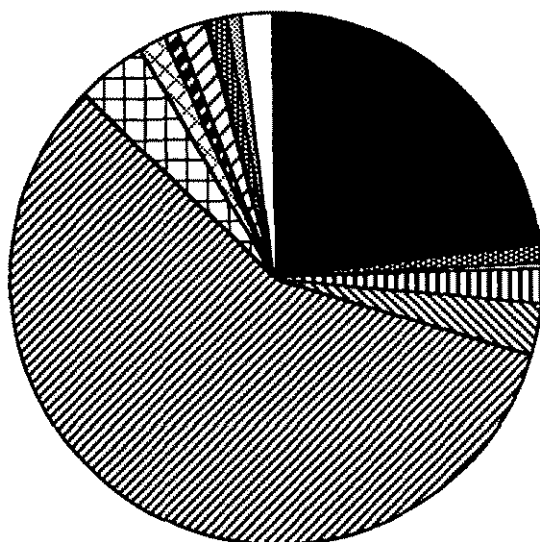
Població: Bellvitge

Any: 1990



NATURALES DE LA POBLACIÓ. BELLVITGE 1991

CC.AA. de NAIXEMENT		%
ANDALUSIA	2.244	23,04
ARAGÓ	109	1,12
ASTÚRIES	12	0,12
BALEARS	7	0,07
CANÀRIES	7	0,07
CANTÀBRIA	13	0,13
CAST.-LA MANXA	217	2,24
CAST.LLEÓ	305	3,13
CATALUNYA	5.612	57,64
EXTREMADURA	415	4,26
GALÍCIA	169	1,74
MADRID	75	0,77
MÚRCIA	147	1,51
NAVARRA	12	0,12
PAÍS BASC	24	0,25
RIOJA, LA	5	0,05
C. VALENCIANA	118	1,21
CEUTA-MELILLA	63	0,64
ALTRES TERRIT.	4	0,04
ESTRANGER	178	1,83
TOTAL	9.736	



FONT: NEGOCIAT ESTADISTICA AJUNTAMENT L'HOSPITALET.

RESULTATS ELECTORALS A BELLVITGE 1979-1991

	GENERALS				MUNICIPALS		
	82*	86	89	79*	83	87	91
PARTICIPACIO	76,89	64,29	69,54	56,32	63,54	67,75	49,94
PSC	70,37	64,29	50,49	44,06	69,88	60,95	58,53
AP/PP	11,51	8,74	10,43	--	8,79	7,09	9,79
UCD/CDS	3,18	7,45	8,52	8,98	1,31	9,58	3,20
PSUC/IC	6,12	5,37	14,71	35,89	13,23	11,87	13,40
CIU	3,91	6,87	7,57	3,01	3,32	6,94	9,12
Cens elec.	27.405	22.699	23.341	25.646	21.755	22.125	24.652

*Resultats del districte que inclou Gornal.

RESULTATS ELECTORALS A BELLVITGE 1980-1991

	PARLAMENT CATALA			PARLAMENT EUROPEU
	80*	84	88	87
PARTICIPACIO	59,44	58,34	52,88	66,71
PSC/PSOE	36,34	61,68	51,24	57,72
AP/PP	--	7,87	6,01	8,01
UCD/CDS	6,24	--	8,55	10,83
PSUC/IC	31,26	12,97	14,02	8,09
CIU	7,54	14,58	15,09	5,84
Cens elec.	26.567	22.061	22.658	23.341

*Resultats del districte que inclou Gornal.

Font: Informació Municipal. Centre d'Informàtica Municipal de l'Hospitalet (C.I.M.).

Coneixement de la llengua catalana

Bellvitge

Grups edat	Població total	NO L'ENTENEN		L'ENTENEN		LA SABEN PARLAR		LA SABEN LLEGIR		LA SABEN ESCRIURE	
		abs.	%	abs.	%	abs.	%	abs.	%	abs.	%
2-4 anys	799	640	80,1	159	19,9	38	4,8	0	0	0	0
5-9 anys	2844	950	33,4	1894	66,6	570	20	600	21,1	220	7,7
10-14 anys	4217	154	3,7	4063	96,3	2375	56,3	2877	68,2	1622	38,5
15-19	3764	106	2,8	3658	97,2	2493	66,2	2856	75,9	1884	50,1
20-24	2385	169	7,1	2216	92,9	1234	51,7	1465	61,4	761	31,9
25-29	1803	239	13,3	1564	86,7	654	36,3	785	43,5	225	12,5
30-44	7986	1463	18,3	6523	81,7	2104	26,3	2420	30,3	457	5,7
45-64	6648	1770	26,6	4878	73,4	1550	23,3	1517	22,8	367	5,5
65 i més	1736	1022	58,9	714	41,1	278	16	212	12,2	75	4,3
	32182	6513	20,2	25669	79,8	11296	35,1	12732	39,6	5611	17,4

FONT: CAMÓS CEBECERAN JOAN, CONEIXEMENT I ÚS DEL CATALÀ A PARTIR DADES PADRÓ A 1 D'ABRIL 1986.

QUADERNS D'ESTIU N.º 8. C. E. L'H. (any1989)